



# Codes LDPC

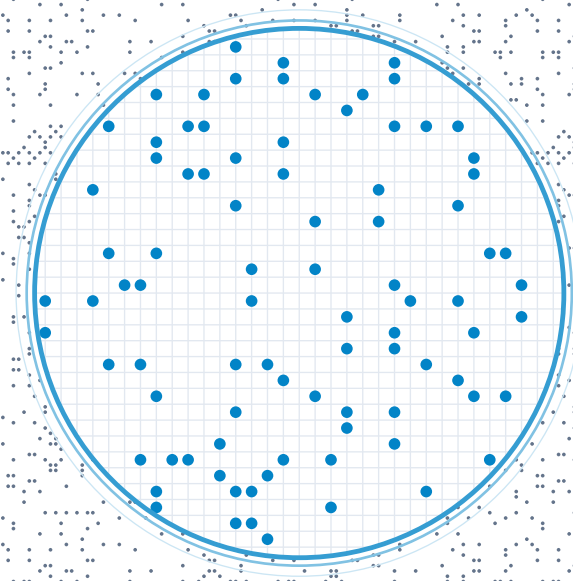
**Anthony PERRONI**

n°49871

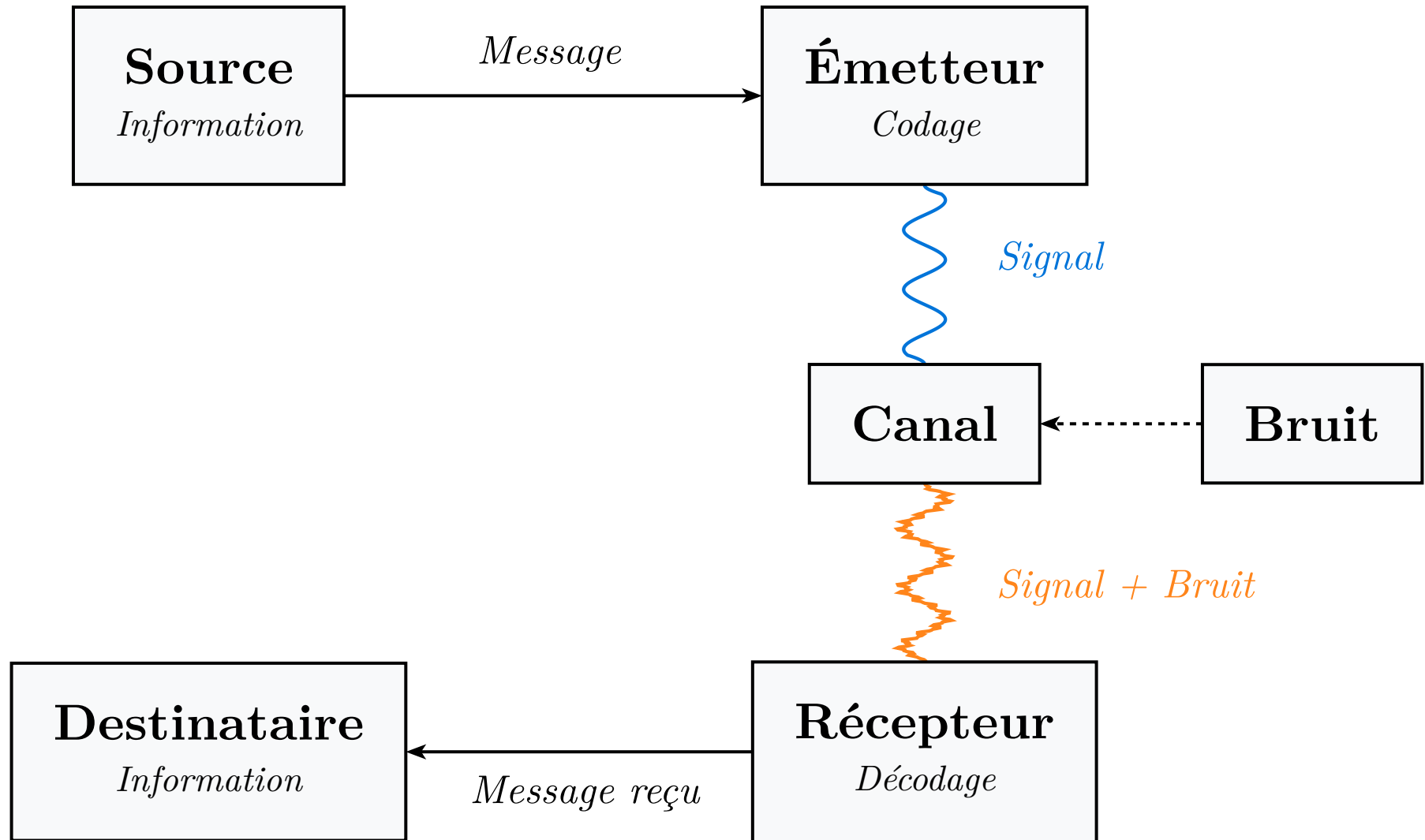
2025 - 2026

# Plan

- Introduction
- Codes linéaires
- LDPC
- Codage
- Décodage
- Analyse




# Introduction : Communication Numérique



# Introduction : Utilisation



Athena-Fidus



Module OpenIPC

# Problématique



**Comment utiliser les codes LDPC pour garantir la fiabilité d'une transmission en présence de bruit ?**

# Définition : Codes Linéaires en Bloc

Code  $(n, k) \in \mathbb{N}^2$

$\mathcal{C}$  sous-espace vectoriel de dimension  $k$  de  $\mathbb{F}_2^n$

- $k$  : longueur du message original
- $n$  : longueur du mot de code
- $m = n - k$  : nombre de bits de parités

**Encodage**

$\Phi : \mathbb{F}_2^k \rightarrow \mathbb{F}_2^n \in \mathcal{L}(\mathbb{F}_2^k, \mathbb{F}_2^n)$

# Définition : Codes Linéaires en Bloc

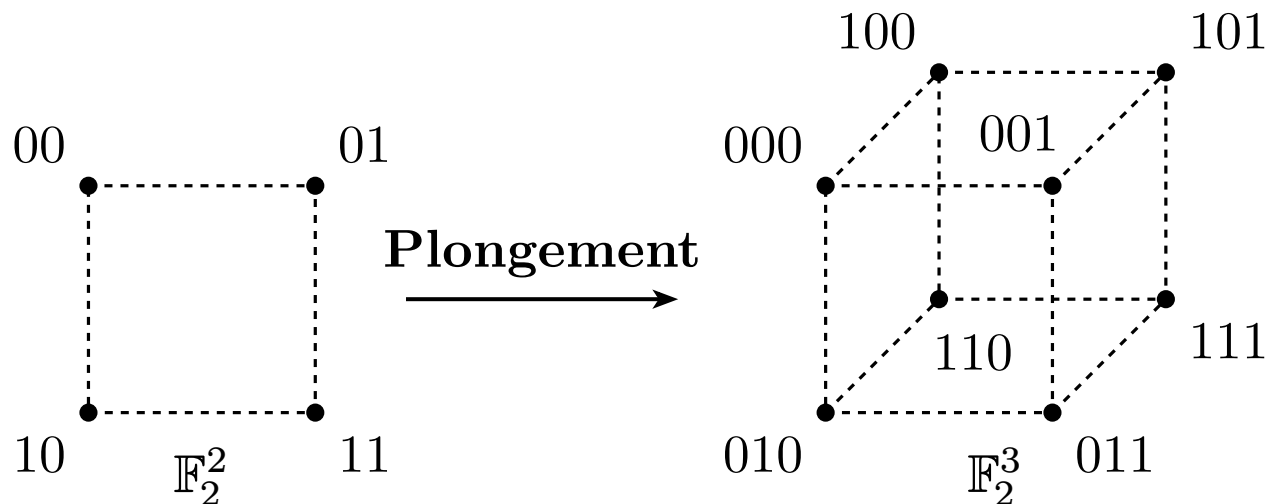
Code  $(n, k) \in \mathbb{N}^2$

$\mathcal{C}$  sous-espace vectoriel de dimension  $k$  de  $\mathbb{F}_2^n$

- $k$  : longueur du message original
- $n$  : longueur du mot de code
- $m = n - k$  : nombre de bits de parités

**Encodage**

$\Phi : \mathbb{F}_2^k \rightarrow \mathbb{F}_2^n \in \mathcal{L}(\mathbb{F}_2^k, \mathbb{F}_2^n)$



# Définition : Matrice Génératrice

## Matrice Génératrice

$G \in \mathcal{M}_{k,n}(\mathbb{F}_2)$  dont les lignes sont une base de  $\mathcal{C}$

## Encodage

Pour un message  $u \in \mathbb{F}_2^k$  le mot de code  $c \in \mathcal{C}$  est :

$$c = \Phi(u) = u \odot G$$

## Forme systématique

$$G = [I_k \mid P]$$

- Pour  $u \in \mathbb{F}_2^k$ ,  $u \odot G = [u \mid u \odot P]$
- $P \in \mathcal{M}_{k,(n-k)}(\mathbb{F}_2)$  matrice de parité



# Définition : Matrice de Contrôle

## Matrice de Contrôle

$$H = [P^\top \mid I_{n-k}]$$

- $\mathcal{C} = \ker(H) = \{v \in \mathbb{F}_2^n \mid H \odot v^\top = 0\}$
- $G \odot H^\top = 0$

## Syndrome

Pour un vecteur reçu  $r = c + e$ ,  $s \in \mathbb{F}_2^{n-k}$

$$s = Hr^\top = Hc^\top + He^\top = 0 + He^\top$$

- Si  $s = 0$ ,  $r$  est un mot de code valide
- Sinon  $s$  donne la signature de l'erreur  $e$

# Exemple d'un code linéaire

## Exemple d'un code (5, 2)

- On choisit la matrice de parité  $P$  :

$$P = \begin{bmatrix} 1 & 1 & 0 \\ 0 & 1 & 1 \end{bmatrix}$$

- Alors la matrice génératrice  $G$  est :

$$G = \left[ \begin{array}{cc|ccc} 1 & 0 & 1 & 1 & 0 \\ 0 & 1 & 0 & 1 & 1 \end{array} \right]$$

- Message  $u = [1 \ 1]$
- Mot de code  $c = uG$  :

$$c = [1 \ 1] \left[ \begin{array}{cc|ccc} 1 & 0 & 1 & 1 & 0 \\ 0 & 1 & 0 & 1 & 1 \end{array} \right] = [1 \ 1 \ 1 \ 0 \ 1]$$

# Exemple d'une code linéaire

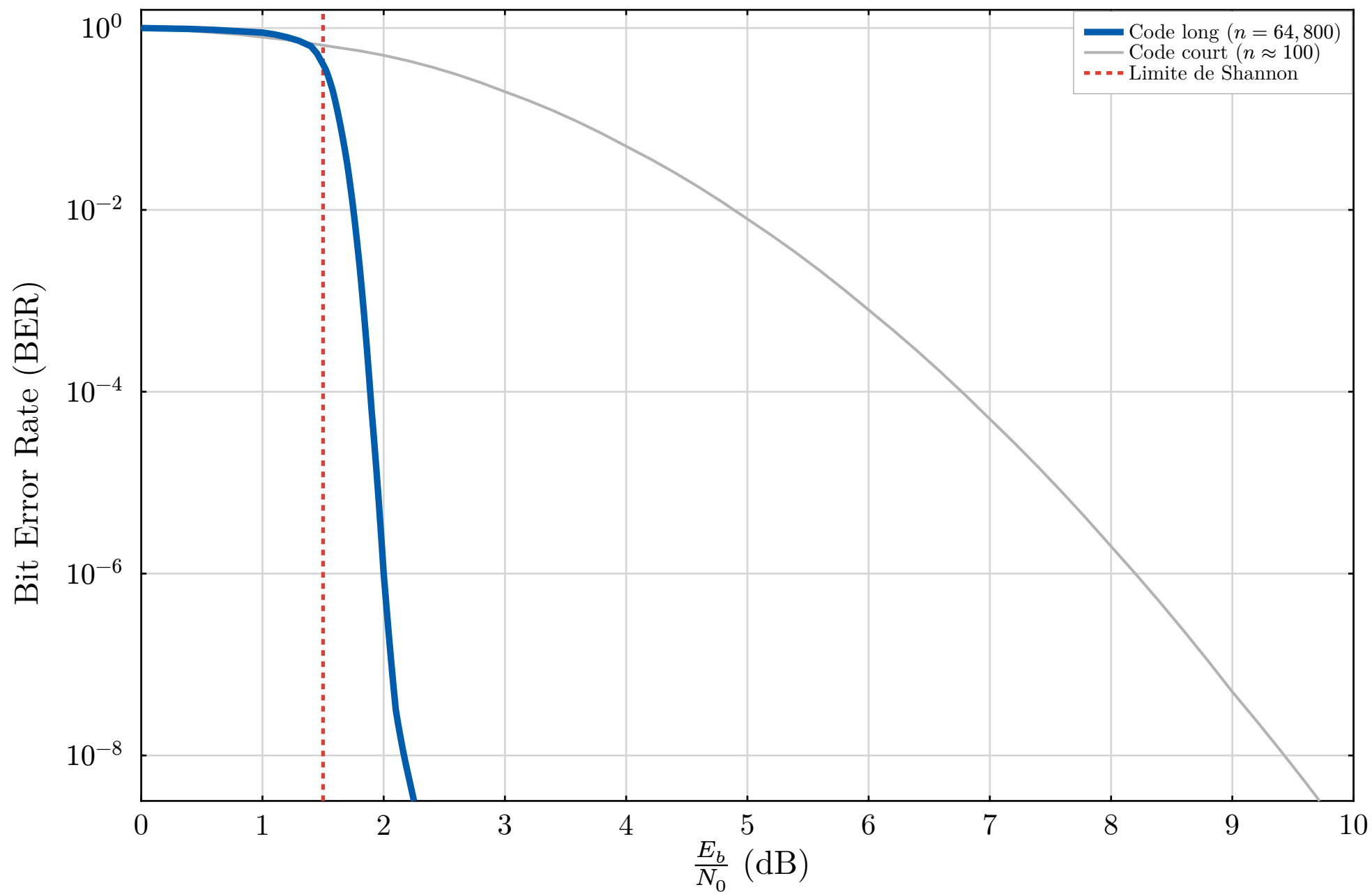
Enfin

$$H = \left[ \begin{array}{cc|ccc} 1 & 0 & 1 & 0 & 0 \\ 1 & 1 & 0 & 1 & 0 \\ 0 & 1 & 0 & 0 & 1 \end{array} \right]$$

Vérification du mot de code  $c = [1 \ 1 \ 1 \ 0 \ 1]$

$$Hc^{\top} = \begin{bmatrix} 1 & 0 & 1 & 0 & 0 \\ 1 & 1 & 0 & 1 & 0 \\ 0 & 1 & 0 & 0 & 1 \end{bmatrix} [1 \ 1 \ 1 \ 0 \ 1]^{\top} = \begin{bmatrix} 1 \oplus 0 \oplus 1 \oplus 0 \oplus 0 \\ 1 \oplus 1 \oplus 0 \oplus 0 \oplus 0 \\ 0 \oplus 1 \oplus 0 \oplus 0 \oplus 1 \end{bmatrix} = \begin{bmatrix} 0 \\ 0 \\ 0 \end{bmatrix}$$

# Approcher la Limite de Shannon



# Le Mur de la Complexité

## Décodage par Maximum de Vraisemblance (MDL)

Chercher le mot de code  $\mathbf{c} \in \mathcal{C}$  le plus probable sachant  $\mathbf{r}$  reçu :

$$\hat{\mathbf{c}} = \arg \min_{\mathbf{c} \in \mathcal{C}} d_H(\mathbf{r}, \mathbf{c})$$

- Équivalent à chercher l'erreur  $\mathbf{e}$  de poids minimal tel que  $\mathbf{H}\mathbf{e}^\top = \mathbf{s}$ .

## Le Problème du décodage par Syndrome

NP-Difficile et pour  $H$  quelconque :  $\mathcal{O}(2^k)$

- Pour  $k = 100$  bits,  $2^{100} \approx 10^{30}$  opérations nécessaires.

# Définition des Codes LDPC

## Formalisation des Codes LDPC Réguliers

Code linéaire en bloc avec une matrice de contrôle  $\mathbf{H}$  est clairsemée.

- Poids de Colonne  $w_c$
- Poids de Ligne  $w_r$

## Conditions de Faible Densité

$$w_c \ll n - k \qquad w_r \ll n$$

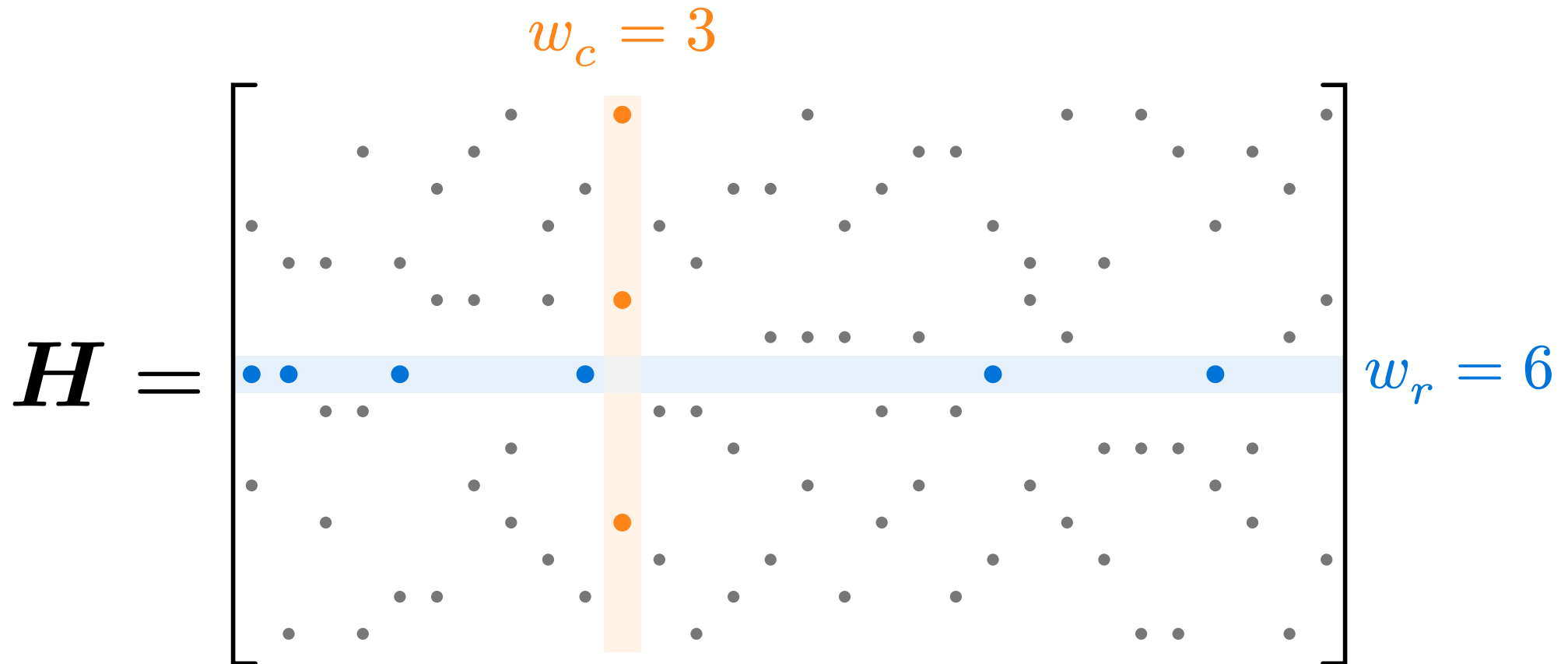
## Rendement

$$R = \frac{n - \text{rg}(\mathbf{H})}{n} \geq 1 - \frac{m}{n}$$

# Matrice de contrôle

Code LDPC (6, 3)

$$mw_r = nw_c \text{ donc } H \in \mathcal{M}_{15,30}(\mathbb{F}_2) \text{ et } R = 1 - \frac{m}{n} = \frac{1}{2}$$



# De la Matrice aux Équations de Parité

$$H = \begin{bmatrix} \text{---} & \bullet & \bullet & \bullet & \bullet & \bullet & \bullet & \text{---} \\ \bullet & & & & & & & \\ & \bullet & & & & & & \\ & & \bullet & & & & & \\ & & & \bullet & & & & \\ & & & & \bullet & & & \\ & & & & & \bullet & & \\ & & & & & & \bullet & \\ & & & & & & & \bullet \\ & & & & & & & & \bullet \\ & & & & & & & & & \bullet \\ & & & & & & & & & & \bullet \\ & & & & & & & & & & & \bullet \\ & & & & & & & & & & & & \bullet \\ & & & & & & & & & & & & & \bullet \\ & & & & & & & & & & & & & & \bullet \\ & & & & & & & & & & & & & & & \bullet \\ & & & & & & & & & & & & & & & & \bullet \\ & & & & & & & & & & & & & & & & & \bullet \\ & & & & & & & & & & & & & & & & & & \bullet \\ & & & & & & & & & & & & & & & & & & & \bullet \end{bmatrix} \begin{bmatrix} r_0 \\ r_1 \\ \vdots \\ r_{29} \end{bmatrix}$$

Mot reçu  $r \in \mathbb{F}_2^{30}$

- Chaque ligne  $j$  de  $H$  définit une équation de parité  $f_j$ .
- Pour  $r$ , on vérifie le syndrome :  $Hr^\top = 0$ .

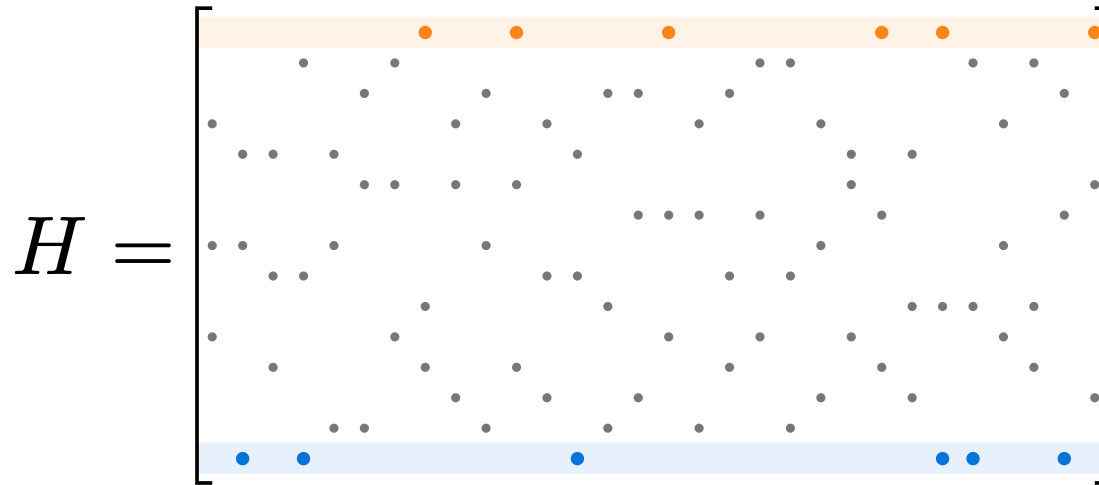
## Équations de Parité

$$f_0 : r_7 \oplus r_{10} \oplus r_{15} \oplus r_{22} \oplus r_{24} \oplus r_{29} = 0$$

- Si  $f_j = 1$ , un nombre impair de bits a été inversé par le canal.



# L'Entrelacement des Contraintes



- Chaque bit  $r_i$  participe à  $w_c = 3$  équations distinctes

$$\begin{cases} r_7 \oplus r_{10} \oplus r_{15} \oplus r_{22} \oplus r_{24} \oplus r_{29} = 0 \\ \vdots \\ r_1 \oplus r_3 \oplus r_{12} \oplus r_{24} \oplus r_{25} \oplus r_{28} = 0 \end{cases}$$

- $r_{24}$  : Surveillé par  $f_0$  et  $f_{14}$ .
- Si  $f_0 = 1$  et  $f_{14} = 1$ ,  $r_{24}$  est suspect

# Graphe de Tanner

Il existe un isomorphisme entre  $H$  et le Graphe de Tanner Graphe de tanner  
(cetz) Contrainte de somme nulle



# Décodage

Canal d'étude (AWGN) analogique, tension etc, ce qui se passe en radio dans les câbles etc

# Hard decoding

Nul (0 ou 1) transition perte d'information

# Implementation

# Soft decoding

belief propagation, log ou virgule fixe, explication resultat meilleur

# Implementation



Irl hackrf, test de diff de debit avec des paquets

# Image

Test de transmission d'image avec différent ldpc non opti et opti (le H)

## Annexe



# Théorie derrière la définition des codes linaires

Poser les notations algébriques etc...

# Decodage par maximum de vraisemblance

Expliquer, quelle distance ? etc

# Code LDPC non régulier

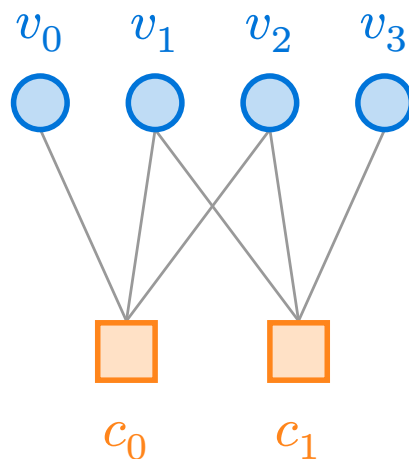
# Graphe de Tanner : Définition

## Graphe de Tanner $\mathcal{G}(H)$

Graphe bipartite  $\mathcal{G} = (V \sqcup C, E)$  :

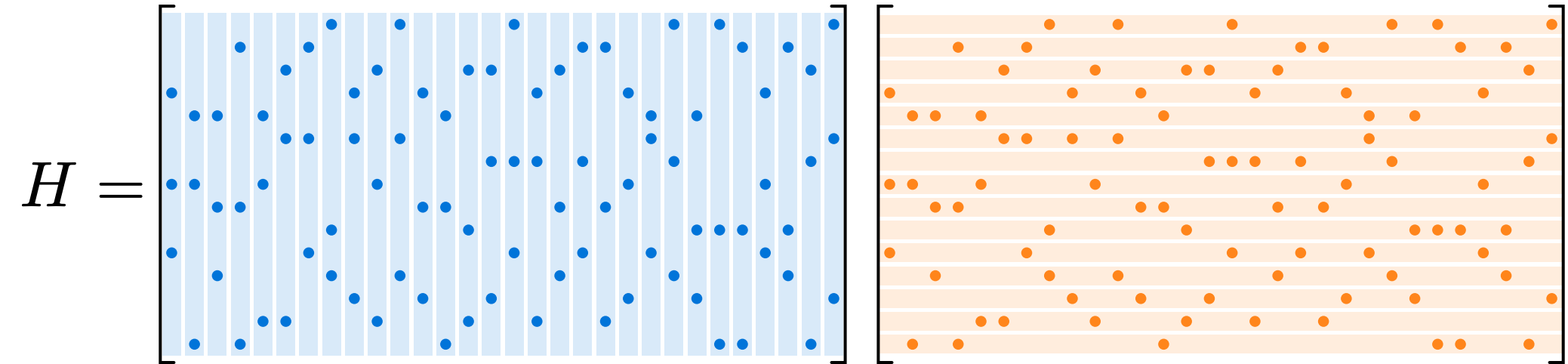
$$(v_j, c_i) \in E \iff H_{i,j} = 1$$

- $V = \{v_0, \dots, v_{n-1}\}$  nœuds de **variable**
- $C = \{c_0, \dots, c_{m-1}\}$  nœuds de **contrôle**
- $\deg(v_j) = w_c$
- $|E| = n \cdot w_c = m \cdot w_r$
- $H \cong \mathcal{G}$
- $\deg(c_i) = w_r$



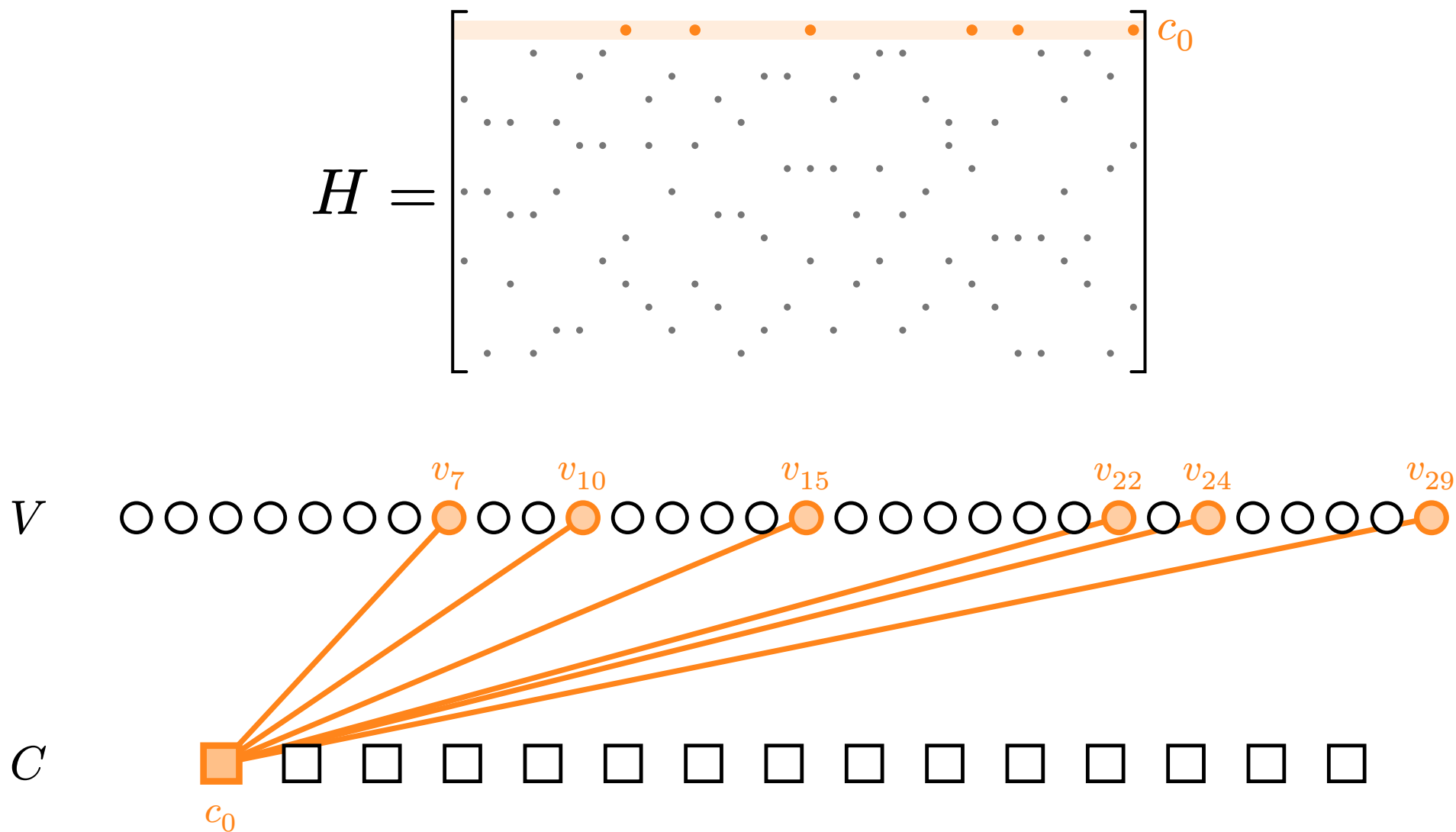
*Exemple  $n = 4, m = 2$*

# Construction du Graphe : Les Nœuds

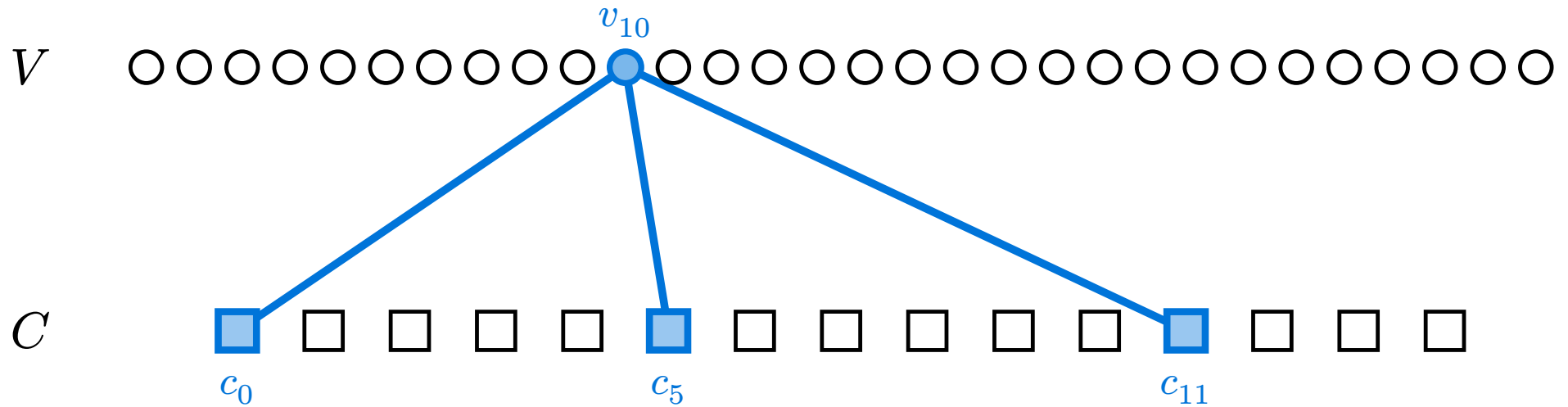
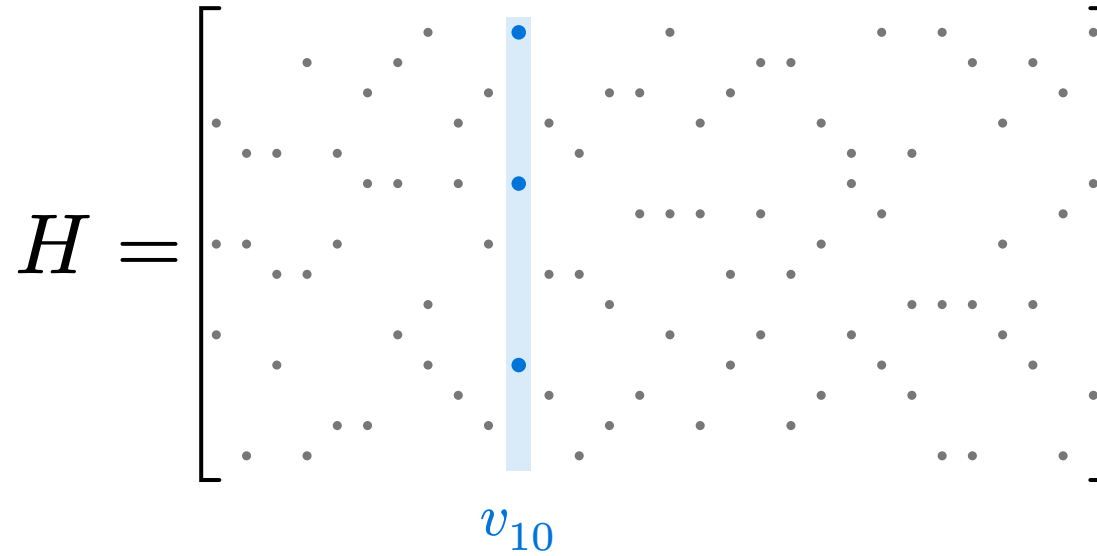




# Construction du Graphe : Nœud de Contrôle



# Construction du Graphe : Nœud de Variable



# Graphe de Tanner Final

